



**STOWARZYSZENIE TERRANOVA**  
**PRZEPISY PRACY WODNEJ DLA PSÓW ŚREDNICH**

**Obowiązujące od 9.12.2017 r.**

**(zatwierdzone uchwałą zarządu Stowarzyszenia TERRANOVA nr 14/2017)**

**Przepisy pracy wodnej - regulamin zajęć i egzaminu**

**Klasy**

- 1. Klasa Szceniąt**
- 2. Klasa Młodzieży**
- 3. Klasa I**
- 4. Klasa II**
- 5. Klasa III**
- 6. Klasa IV**
- 7. Klasa Mistrzów**
- 8. Klasa Weteranów**

## ZASADY:

1. Wiek psów w poszczególnych Klasach:

**Klasa Szczeniąt** – od 6 do 12 miesięcy

**Klasa Młodzięży** - od 12 do 15 miesięcy

**Klasy I, II, III i IV** - nie mniej niż 15 miesięcy

**Klasa Mistrzów** – nie mniej niż 24 miesiące

**Klasa Weteranów** - ukończone 8 lat.

2. Warunki przystąpienia do ćwiczeń i egzaminu w poszczególnych klasach:

- Szczeniąt, Młodzięży, I i Weteranów tylko kryterium wiekowe.
  - Klasach od II do IV pomyślne zdanie egzaminu w klasie poprzedzającej
  - Klasie Mistrzów – kryterium wiekowe oraz zdania egzaminu IV Klasy w Polsce lub udokumentowanego zaliczenia najwyższego stopnia klasyfikacji pracy wodnej w kraju innym niż Polska w klasie championów lub odpowiednio zaliczenie najwyższego stopnia z zakresu pracy wodnej danego kraju.
3. Do zajęć i egzaminu mogą przystąpić psy o wadze docelowej (psa dorosłego) minimum 15 kg – max 30 kg i wzroście (psa dorosłego) do 50 cm w kłębie.
  4. Pies przystępujący do zajęć i egzaminu wyposażony musi być w kamizelkę wypornościową.
  5. Przewodnik pracujący z psem obowiązkowo ubrany musi być w kamizelkę asekuracyjną z pasami krocznymi. W szory oraz kamizelki dla psów i Przewodników - Przewodnicy zaopatrują się we własnym zakresie.
  6. Jedyłą obrozą dopuszczalną do ćwiczeń i egzaminu z pracy wodnej jest obroża parciana niezaciskowa. Niedozwolone jest używanie kolczatek, łańcuszków, łańcuszków zaciskowych, obroży zaciskowych czy półzaciskowych ani obroży elektrycznych.
  7. Każda klasa składa się z kilku ćwiczeń punktowanych wg określonych zasad. Do każdego ćwiczenia pies może przystąpić dwukrotnie z zastrzeżeniem, że przystępując do drugiej próby pies może zdobyć za powtórzone ćwiczenie maksymalnie połowę punktów. Zasada ta obowiązuje we wszystkich klasach.
  8. W części ćwiczeń dotyczących posłuszeństwa w Klasach - Szczeniąt, Młodzięży i I psy pracują na luźnej smyczy, poza ćwiczeniami pozostawiania na odległość, podczas których nieodpięta smycz leży obok psa. W klasach - II, III, IV, Mistrzów i Weteranów psy pracują bez smyczy, lecz jest wskazane aby Przewodnik miał

przy sobie smycz (przewieszoną przez ramię) w razie konieczności szybkiego podpięcia psa.

9. Miejsce do ćwiczeń i egzaminu dotyczących posłuszeństwa w Klasach - Szczeniąt, Młodzieży nie może znajdować się nad wodą. W klasach I, II, III, IV, Mistrzów i Weteranów psy pracują nie dalej niż 3-5 m od wody.
10. Aby zdać egzamin kończący każdą Klasę należy uzyskać min. 65 punktów na 100 możliwych. Warunkiem bezwzględnym jest przystąpienie psa do każdego ćwiczenia. pod warunkiem że pies przystąpił do każdego ćwiczenia. Zajęcia pracy wodnej kończą się egzaminem, który nie jest tożsamy z Certyfikacją pracy wodnej Stowarzyszenia TERRANOVA. Pies, który zdał egzamin otrzymuje dyplom.
11. Przed przystąpieniem do egzaminu Przewodnik jest zobowiązany przekazać organizatorom:
  - świadectwo zdrowia psa
  - książeczkę pracy psa. W przypadku braku książeczki, zobowiązany jest wykupić ją na miejscu.
12. Wyniki egzaminu i uzyskanie dyplomu zostają odnotowane w książeczce psa i podpisane przez osobę do tego uprawnioną. W przypadku dyskwalifikacji zostanie to również odnotowane wraz z podaniem przyczyny dyskwalifikacji.
13. W terminie określonym przez organizatorów Przewodnik psa zobowiązany jest do pisemnego zgłoszenia przystąpienia psa do egzaminu oraz wniesienia opłaty za egzamin bez względu czy pies stawi się na egzamin czy nie.
14. Zniżka w opłacie egzaminacyjnej przysługuje członkom Stowarzyszenia TERRANOVA, którzy opłacili składki członkowskie na bieżąco tzn. przynajmniej do miesiąca włącznie z miesiącem, w którym odbywa się egzamin.
15. Przed przystąpieniem do egzaminu Przewodnik zgłasza sędziemu, przy której nodze prowadzony będzie pies i jakie są jego pozycje do startu. Nie wolno zmieniać strony ani pozycji w trakcie trwania egzaminu.
16. Niedozwolone jest zmienianie Przewodników podczas trwania egzaminu. Ten sam Przewodnik musi prowadzić psa podczas wszystkich ćwiczeń danej Klasy, nie musi być nim właściciel psa, osoba ta musi być zgłoszona sekretarzowi przed przystąpieniem do egzaminu.
17. Suki w cieczce mogą przystąpić do egzaminu jako ostatnie, dopiero po ukończeniu egzaminu pozostałych psów ze wszystkich klas.
18. Sędzia ma prawo dokonać zmian warunków podczas egzaminu w sytuacjach szczególnych. Dotyczą one wszystkich psów przystępujących do danej klasy i obowiązują tylko podczas tego egzaminu.

19. Decyzje Sędziego są nieodwołalne.

20. Właściciel lub Przewodnik ponosi pełną odpowiedzialność, również materialną za szkody wyrządzone przez swojego psa.

**Użyte terminy:**

**DYSTANS** - sumaryczna odległość jaką pies musi pokonać podczas danego ćwiczenia.

**PRZEWODNIK** – osoba prowadząca psa, która wydaje mu komendy. Przewodnikiem może lecz nie musi być właściciel.

**POMOCNIK** - osoba współpracująca w prawidłowym wykonaniu ćwiczenia, posiadająca określoną w przepisach rolę - na pontonie lub łódzie.

**POZORANT** – osoba współpracująca w prawidłowym wykonaniu ćwiczenia, posiadająca określoną w przepisach rolę znajdującą się w wodzie bądź na desce.

**STERNIK** – osoba obsługująca ponton podczas ćwiczeń wymagających jego użycia.

**LINIA STARTU**- miejsce w wodzie wyznaczone przez dwie bojki. Z linii startu psy zaczynają zadanie. Przewodnik oraz pies nie mogą przekroczyć linii startu.

**POZYCJA ZASADNICZA PT** - Przewodnik z psem siedzącym przy jego lewej lub prawej nodze w zależności od strony, po której pracuje pies. Tę pozycję para przyjmuje po wejściu na plac PT.

Pozycja zasadnicza zostaje zgłoszona sędziemu, w miejscu przez niego wyznaczonym.

**POZYCJA ZASADNICZA PW** - Przewodnik z psem siedzącym lub stojącym przy jego lewej lub prawej nodze w zależności od strony, po której pracuje pies.

Pozycja zasadnicza zostaje zgłoszona Sędziemu, w miejscu przez niego wyznaczonym na linii brzegowej.

**KOMENDA** - polecenie wydane przez Przewodnika psu w sposób słowny, optyczny lub oba równocześnie.

## **UWAGA!**

W ćwiczeniach, w których pies płynie równoległe do Przewodnika niedopuszczalne jest aby pies wyprzedzał Przewodnika, napływał na niego lub odpływał w bok na odległość większą niż 1 m.

Przewodnik nie może korygować odległości łapiąc za kamizelkę lub szory psa. Za powyższe uchybienia Sędziego nalicza punkty karne. Dopuszczalne jest opływanie Przewodnika przez psa podczas wspólnego pływania.

<b>PUNKTY KARNE</b>	
<b>podczas egzaminu z pracy wodnej</b>	
Pies nie przyjmuje pozycji zasadniczej	-1 pkt
Pies wykazuje agresję wobec Przewodnika, Pozoranta bądź innego psa	Dyskwalifikacja
Pies oddala się więcej niż o 1m od Przewodnika w pływaniu zespołowym	-3 pkt
Pies napływa na Przewodnika w pływaniu zespołowym	-5 pkt
Pies chwyta Pozoranta lub manekin za inne miejsca niż dłoń, nadgarstek, przedramię, podudzie i stopę	Dyskwalifikacja
Pies płynąc po wyznaczony obiekt zawraca w stronę brzegu	-3 pkt
Każde powtórzenie komendy więcej niż 2 razy	-2 pkt

### **Klasa szceniąt (6-12 miesięcy)**

Ćwiczenia składowe (max. liczba punktów do zdobycia):

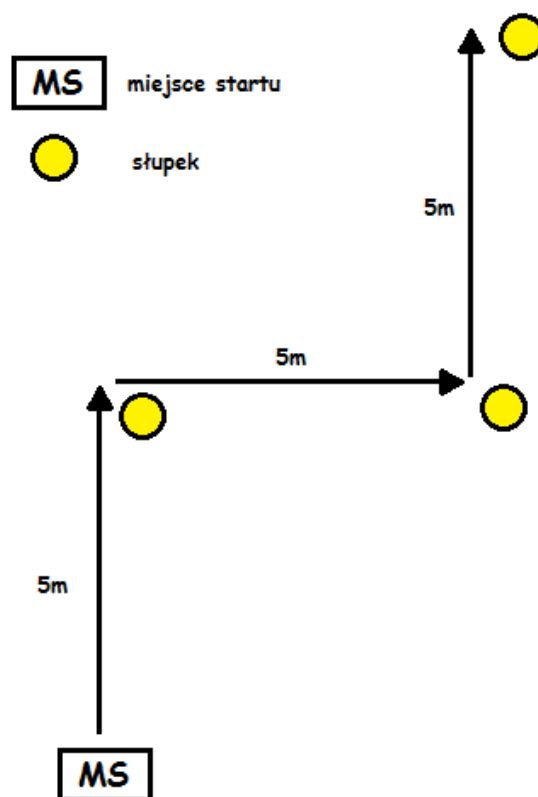
1. Marsz na smyczy przy nodze Przewodnika – 10 pkt.
2. Komenda stój na rozkaz Przewodnika – 10 pkt.
3. Siadanie na rozkaz Przewodnika – 10 pkt.
4. Warowanie na rozkaz Przewodnika – 10 pkt.
5. Aportowanie przedmiotu z wody – 20 pkt.
6. Płynięcie do Przewodnika w wodzie, odebranie aportu, powrót razem - 20 pkt.
7. Płynięcie przy Przewodniku – 20 pkt.

**Razem 100 pkt.**

**Uwaga! Ćwiczenia od 1 - 4 wykonywane są w jednym ciągu - kończąc jedno zadanie Przewodnik z psem płynnie wykonują kolejne. W części PT psy pracują na smyczy.**

### Ćwiczenie 1.

Przewodnik z psem zajmują pozycję zasadniczą w wyznaczonym miejscu. Na znak Sędziego ruszają. Pies trzymany na luźnej smyczy powinien iść przy nodze Przewodnika. Dystans 15 m, dwa zwroty pod kątem prostym, jeden w prawo drugi w lewo. Miejsca zwrotów będą zaznaczone. Dozwolone jest zachęcanie psa głosem do podążania za Przewodnikiem. Niedozwolone jest nagradzanie psa pokarmem podczas wykonywania i na zakończenie zadania.



### Ćwiczenie 2.

Przewodnik wraz z psem dochodzą do ostatniego słupka z ćwiczenia 1, Przewodnik wydaję psu komendę "stój", pies powinien się zatrzymać. Niedozwolone jest nagradzanie psa pokarmem podczas wykonywania i na zakończenie zadania.

### Ćwiczenie 3.

Przewodnik zajmuje pozycję przed stojącym psem. Trzyma smycz w dłoni. Wydaje psu komendę do siadania. Niedozwolone jest nagradzanie psa pokarmem podczas wykonywania i na zakończenie zadania.

### Ćwiczenie 4.

Przewodnik stojący przed siedzącym psem wydaje mu komendę do warowania. Niedozwolone jest nagradzanie psa pokarmem podczas wykonywania i na zakończenie zadania.

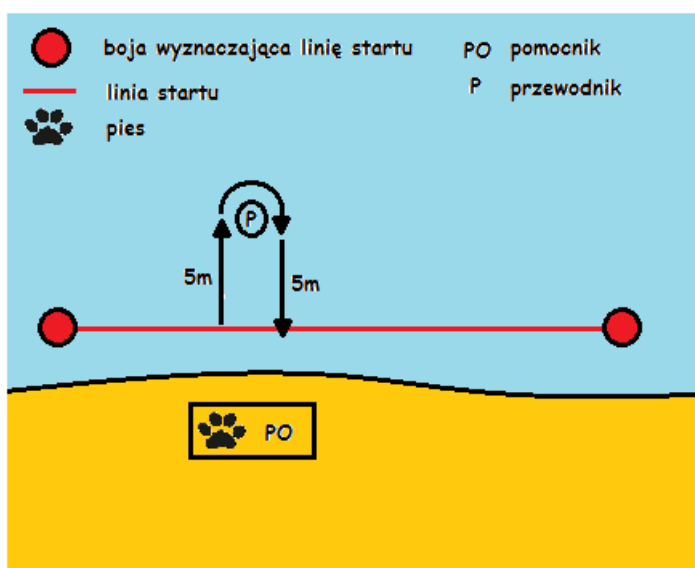
### Ćwiczenie 5.

Przewodnik i pies zajmują pozycję zasadniczą na brzegu. Pomocnik wrzuca do wody własny aport psa na odległość 5 m. Pies zostaje wysłany przez Przewodnika po aport. Pies musi przynieść aport do Przewodnika i oddać mu go dobrowolnie. Można ułatwić psu to zadanie wchodząc mu naprzeciw do wody, nie dalej jednak jak do linii startu.

### Ćwiczenie 6.

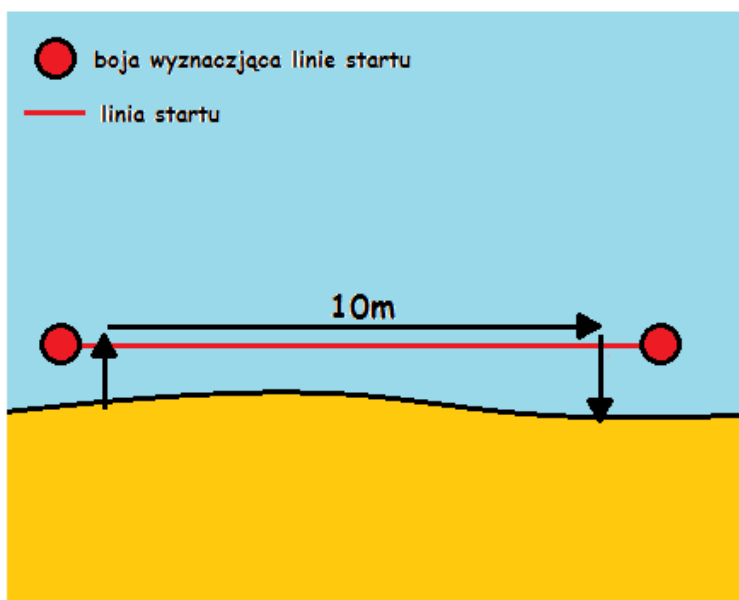
Przewodnik zajmuje pozycję w wodzie, Pomocnik w tym czasie przytrzymuje delikatnie psa. Pies może siedzieć lub stać. Przewodnik pokazuje psu własny aport i woła do siebie psa. Pies płynie do Przewodnika, odbiera aport i wraca wraz z Przewodnikiem do brzegu, niedozwolone jest przytrzymanie się przez Przewodnika kamizelki psa, niedozwolone jest holowanie Przewodnika przez psa. Ćwiczenie uważa się za zakończone w momencie osiągnięcia przez psa gruntu.

Dystans: 10 m (5 m w jedną stronę).



## Ćwiczenie 7.

Przewodnik wraz z psem przyjmują pozycję zasadniczą na brzegu. Na znak Sędziego wchodzi do wody. Ćwiczenie zaczyna się gdy pies traci grunt pod łapami. Przewodnik idzie równoległe do brzegu z płynącym obok psem. Pies znajduje się od strony jeziora nie od strony brzegu. Dystans 10 m. Pies nie może się oddalić od Przewodnika na odległość większą niż 1m.



### Klasa młodzieży (12-18 miesięcy)

Ćwiczenia składowe (max. liczba punktów do zdobycia)

1. Marsz na smyczy przy nodze Przewodnika – 15 pkt.
2. Komenda „stój” na rozkaz Przewodnika – 5 pkt.
3. Siadanie na rozkaz Przewodnika - 5 pkt.
4. Warowanie na rozkaz Przewodnika – 5 pkt.
5. Zostawanie na komendę - 10 pkt.
6. Odbieranie aportu od Pozoranta – 20 pkt.
7. Aportowanie pamelki wyrzuconej z pontonu – 20 pkt.
8. Wyciąganie przedmiotu z dna – 20 pkt.

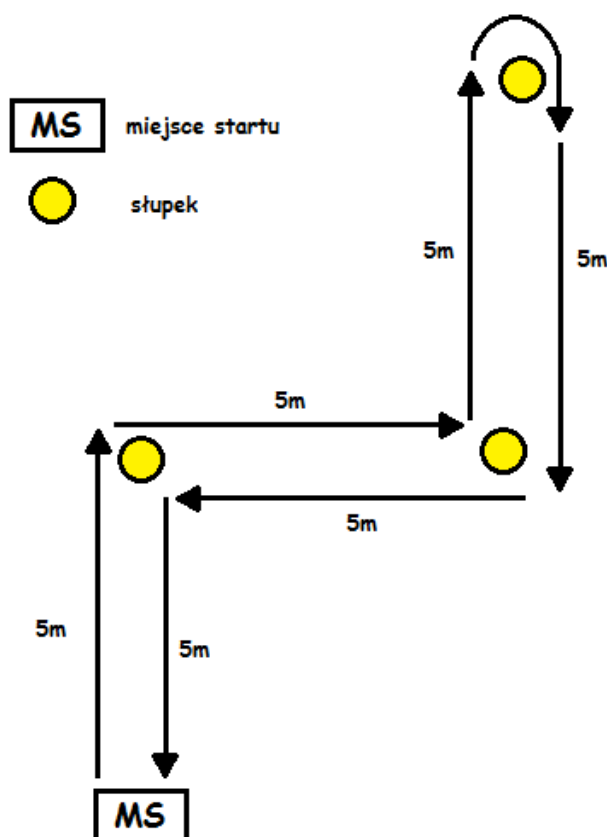
**Razem 100 pkt.**



**Uwaga! Ćwiczenia od 1 - 5 wykonywane są w jednym ciągu - kończąc jedno zadanie Przewodnik z psem płynnie wykonują kolejne. W części PT psy pracują na smyczy.**

### Ćwiczenie 1.

Przewodnik z psem zajmują pozycję zasadniczą w wyznaczonym miejscu. Na polecenie Sędziego pies trzymany luźno na smyczy powinien iść przy nodze Przewodnika, nie napinając smyczy. Dystans 30 m, cztery zwroty pod kątem prostym – 2 w prawo i 2 w lewo - i jeden zwrot o 180°. Miejsca zwrotów będą zaznaczone słupkami. Dozwolone jest wydawanie jednokrotnej komendy (jednocześnie słownej i optycznej) podczas każdego ze zwrotów. Niedozwolone jest nagradzanie psa pokarmem podczas wykonywania i na zakończenie zadania.



### Ćwiczenie 2.

Po dojściu do miejsca startu z ćwiczenia 1 Przewodnik wydają psu komendę "stój". Pies powinien zatrzymać się i pozostać w staniu. Niedozwolone jest nagradzanie psa pokarmem podczas wykonywania i na zakończenie zadania.

### Ćwiczenie 3.

Przewodnik zajmuje pozycję przed stojącym psem trzymając smycz w dłoni. Przewodnik wydaje psu komendę do siadania. Niedozwolone jest nagradzanie psa pokarmem podczas wykonywania i na zakończenie zadania.

### Ćwiczenie 4.

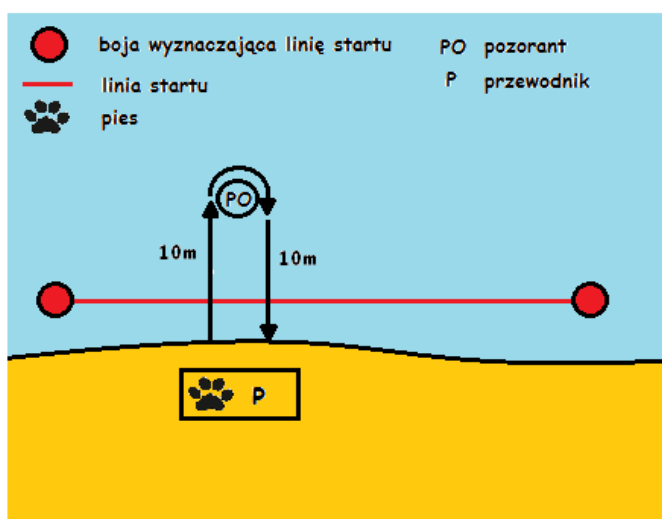
Przewodnik stojący przed siedzącym psem wydaje mu komendę do warowania. Niedozwolone jest nagradzanie psa pokarmem podczas wykonywania i na zakończenie zadania.

### Ćwiczenie 5.

Przewodnik stojący przed warującym psem wydaje mu komendę do pozostania na miejscu, odchodzi na wyznaczoną przez Sędziego odległość (max. 2 m) i powraca do psa. Pies powinien pozostać w pozycji "waruj". Następnie na znak Sędziego Przewodnik daje psu komendę „naprzód” i razem wracają na start.

### Ćwiczenie 6

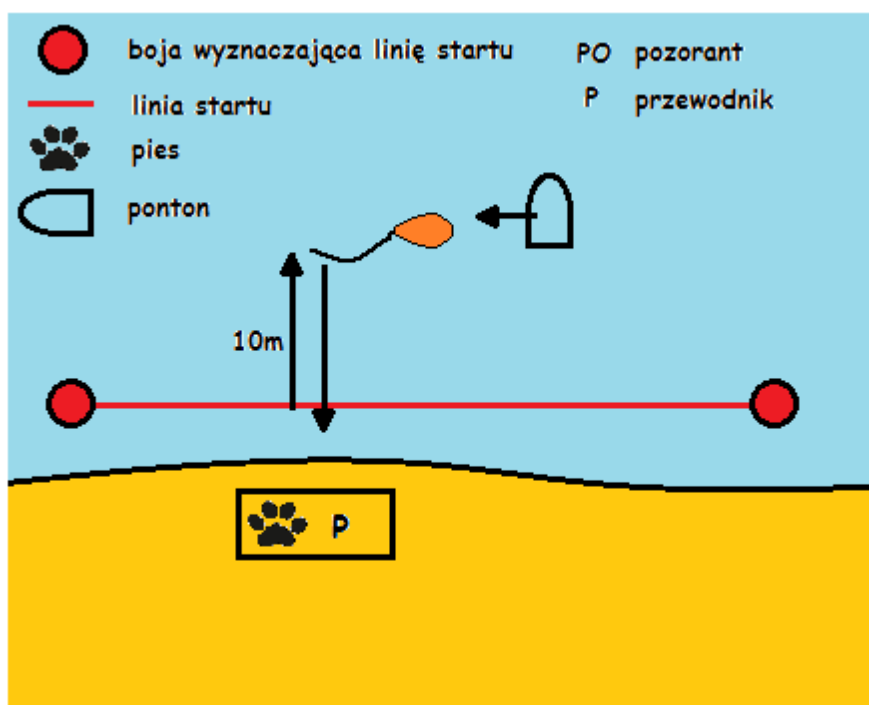
Przewodnik z psem zajmują pozycję zasadniczą na brzegu. Pozorant znajdują się w wodzie w odległości 10 m od brzegu. Na znak Sędziego Pozorant machając rękoma pokazuje psu aport sznurkowy. Przewodnik wysyła psa w stronę Pozoranta. Pies opływając Pozoranta odbiera aport i wracają razem do brzegu. Przewodnik wydaje komendę przywołując psa do brzegu. Pozorant wraca gdy pies zakończy ćwiczenie. Ćwiczenie uważa się za zakończone w momencie osiągnięcia przez psa gruntu.



### Ćwiczenie 7

Przewodnik z psem zajmują pozycję zasadniczą na brzegu. Pomocnik ze Sternikiem odpływają pontonem w głąb jeziora, zatrzymują ponton 10 m od linii startu. Na sygnał

Sędziogo Pomocnik wyrzuca pamelkę (od strony burty) z przywiązaną 1,5 m liną zakończoną krótkim aportem, następnie ponton odpływa w stronę przeciwnego brzegu. Przewodnik wysyła psa po pamelkę. Pies podbiera pamelkę za linę lub kończący ją aport i na komendę Przewodnika przywołującą psa do brzegu, powraca z nią do Przewodnika. Zadanie kończy się kiedy pies dotknie łapami dna a Przewodnik odbierze od niego pamelkę.



## Ćwiczenie 8

Przewodnik wraz z psem zajmują pozycję stojącą w wodzie na głębokości sięgającej psu do wysokości łokcia. Przewodnik upuszcza tonący aport przed psem. Na komendę Sędziogo Przewodnik wydaje psu polecenie podjęcia aportu z dna. Zadanie jest zakończone kiedy pies uniesie aport ponad powierzchnię wody.

### Klasa I (>15 miesięcy)

Ćwiczenia składowe (max ilość punktów do zdobycia)

1. Chodzenie przy nodze Przewodnika – 10 pkt.
2. Stanie, siadanie i warowanie na komendę Przewodnika – każda pozycja po 5 pkt.

3. Pozostanie w pozycji waruj – 5pkt.
4. Przywołanie psa na komendę Przewodnika – 10 pkt.
5. Płynięcie równoległe psa z Przewodnikiem po trójkącie - team swimming – 20 pkt.
6. Skok z pontonu – 20 pkt.
7. Holowanie deski surfingowej mini - 20 pkt.

**Razem 100 pkt.**

**UWAGA! Ćwiczenia z posłuszeństwa od I klasy wykonywane będą na placu znajdującym się nad wodą !! W części PT psy pracują na smyczy.**

### **Ćwiczenie 1.**

Przewodnik z psem zajmują pozycję zasadniczą. Na znak Sędziego pies trzymany luźno na smyczy powinien iść tuż przy nodze Przewodnika. Dystans 30 m, cztery zwroty pod kątem prostym - dwa w prawo i dwa w lewo, jeden ostatni 180 stopni. Kierunek i moment zwrotów podaje Sędzia. Dozwolone jest wydawanie jednokrotnej komendy (jednocześnie słownej i optycznej) podczas każdego ze zwrotów. Niedozwolone jest nagradzanie psa pokarmem podczas wykonywania i na zakończenie zadania.

### **Ćwiczenie 2.**

Po wykonaniu zwrotu o 180° z Ćwiczenia 1 Przewodnik wydaje psu komendę "stój", pies powinien się zatrzymać, następnie wydaje psu komendę do siadania, a następnie do warowania. Niedozwolone jest nagradzanie psa pokarmem podczas wykonywania i na zakończenie zadania

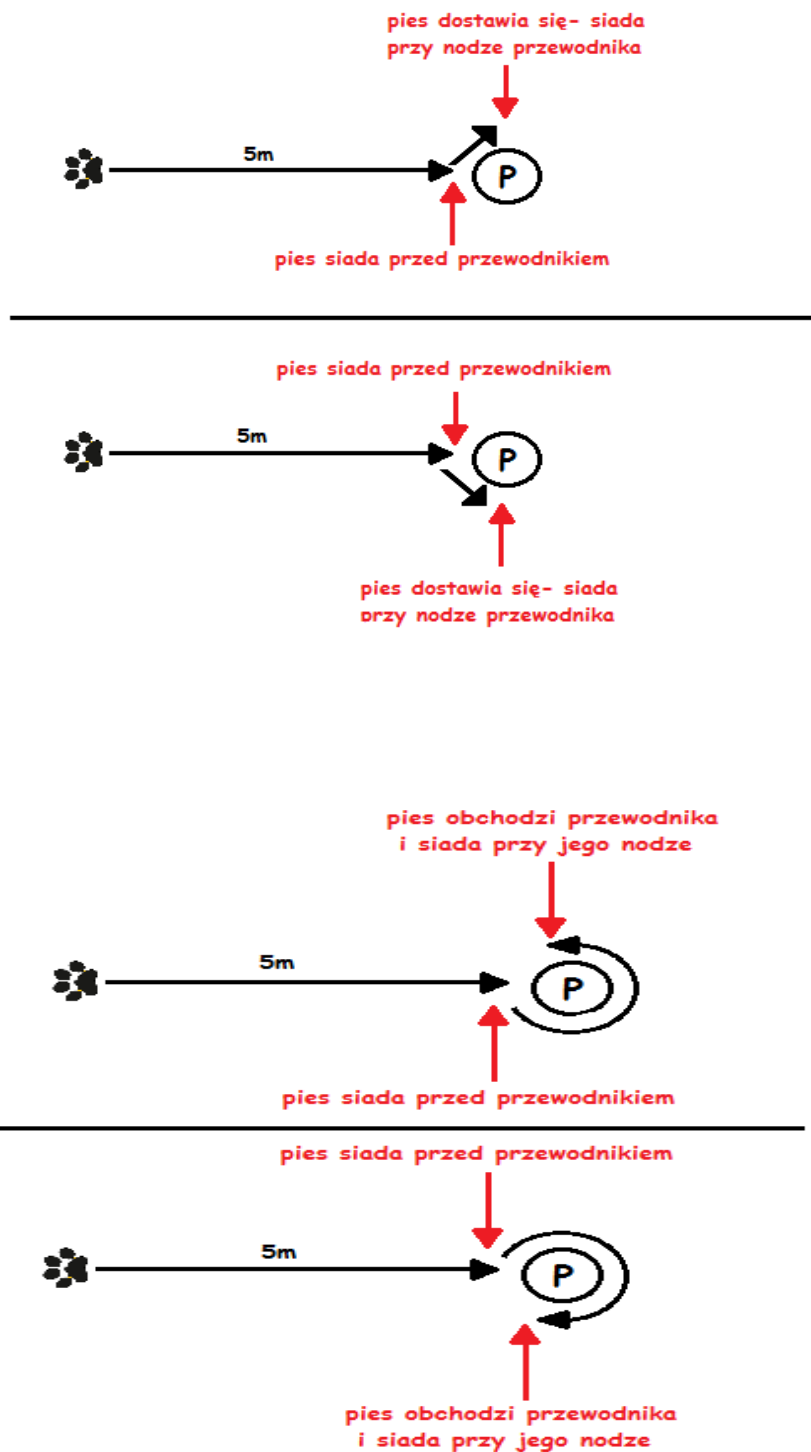
### **Ćwiczenie 3.**

Przewodnik zajmuje pozycję przed warującym psem, wydaje mu komendę do pozostania na miejscu, odchodzi na odległość 5 m. Pies powinien pozostać w pozycji "waruj". Niedozwolone jest nagradzanie psa pokarmem podczas wykonywania i na zakończenie zadania.

### **Ćwiczenie 4.**

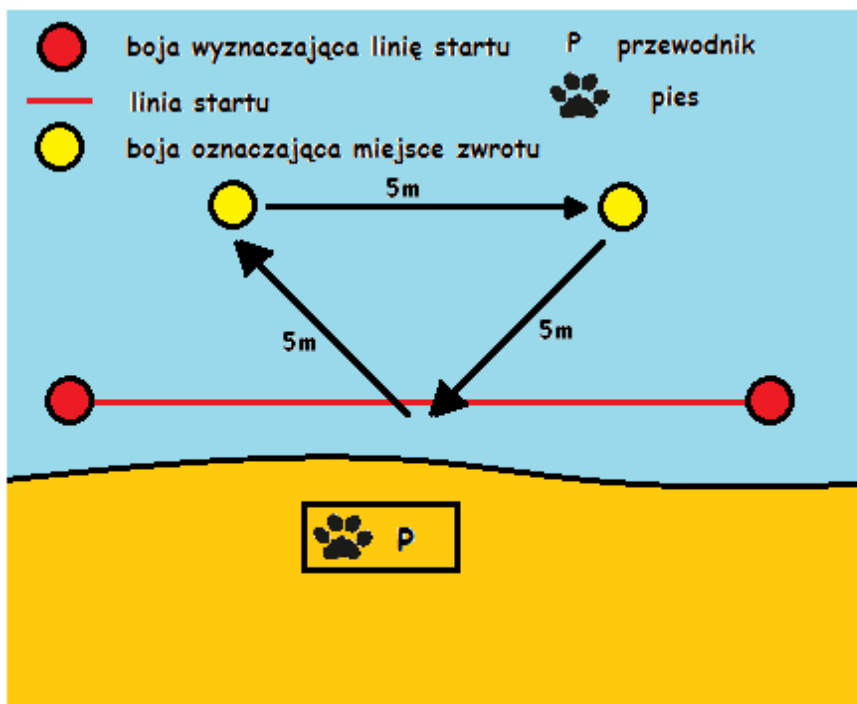
Przewodnik odchodzi od warującego psa na odległość 5 metrów odwraca się wydaje psu komendę "do mnie", pies powinien usiąść przed Przewodnikiem, następnie Przewodnik wydaje komendę do dostawienia się (np.: dostaw się, noga, itp), czyli pies powinien usiąść przy nodze Przewodnika tak jak w pozycji zasadniczej lub obejść Przewodnika za plecami i usiąść przy nodze Przewodnika (tej samej co w pozycji zasadniczej), następnie

razem wracają na start. Niedozwolone jest nagradzanie psa pokarmem podczas wykonywania i na zakończenie zadania.



## Ćwiczenie 5

Przewodnik wraz z psem zajmują pozycję zasadniczą na brzegu. Wchodzą razem do wody, płyną obok siebie, wykonują dwa zwroty (zgodnie z ilustracją). Dystans 15 m. Przewodnik nie może przytrzymywać się kamizelki psa, ani być przez niego holowany. Pies nie może oddalić się od Przewodnika na dystans większy niż 1 m oraz nie może napływać na Przewodnika. Przewodnik może korzystać z płetw lub/i łapek

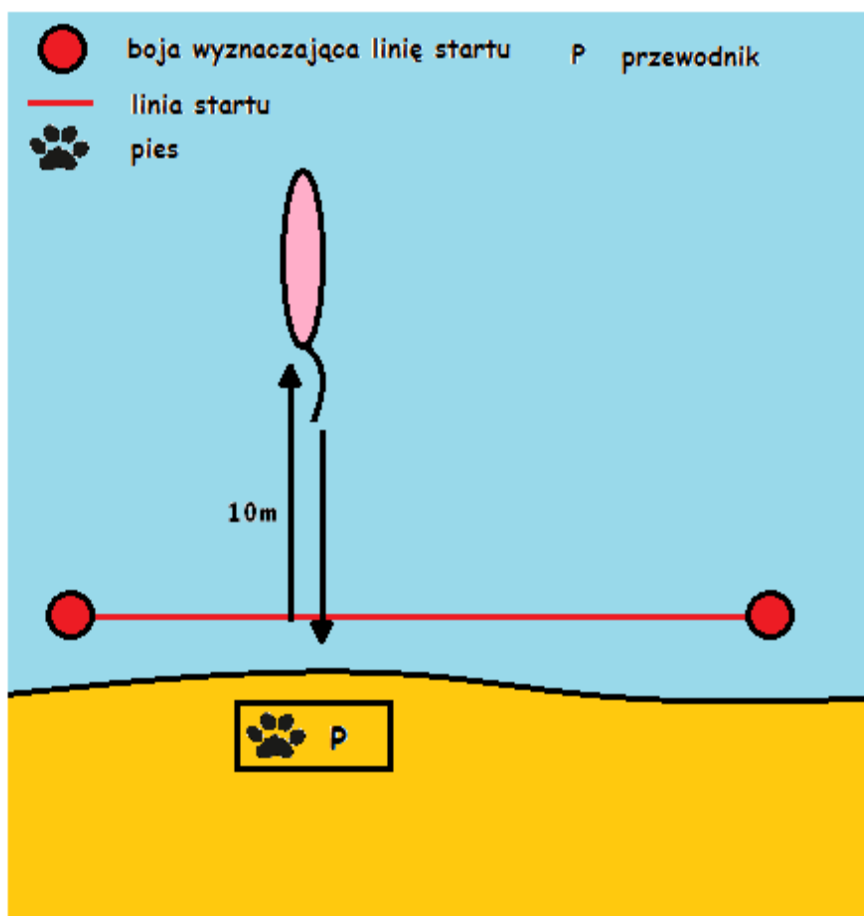


## Ćwiczenie 6

Pies z Pomocnikiem i Sternikiem odpływają pontonem na odległość 10 m. Na komendę Przewodnika, pies wyskakuje z pontonu i płynie do brzegu do Przewodnika. Pomocnik może zachęcać psa do skoku, ale nie może go zmuszać do skoku, ani wypychać z pontonu. Przewodnik może używać komend głosowych i optycznych zachęcających psa do wyskoczenia z pontonu. Po skoku pies wraca na brzeg. Przewodnik może wydać komendę kierującą psa w stronę brzegu. Zadanie kończy się kiedy pies wyskoczy z pontonu. Czas na wykonanie zadania 1 min.

## Ćwiczenie 7

Przewodnik wraz z psem zajmują pozycję zasadniczą na brzegu. Na wodzie w odległości 10 m od brzegu unosi się Pomocnik na desce surfingowej mini. Na komendę Przewodnika pies płynie do deski, chwyta podaną przez Pomocnika linę zakończoną krótkim aporem. Pomocnik w tym momencie zsuwa się delikatnie z deski. Pies holuje deskę do Przewodnika na brzegu. Przewodnik może wydać komendę kierującą psa w stronę brzegu nakazując mu holowanie deski. Dopuszczalne jest, aby pies wypuścił hol w momencie gdy łapami poczuje grunt. Pozorant powraca na brzeg gdy zadanie się zakończy.



## **KLASA II**

Ćwiczenia składowe (max ilość punktów do zdobycia)

1. Waruj - zostań na komendę Przewodnika – 10 pkt.
2. Siad - zostań na komendę Przewodnika – 10 pkt.
3. Przywołanie psa przez Przewodnika – 20 pkt.
4. Holowanie na brzeg małego manekina – 20 pkt.
5. Zaniesienie liny do Pomocnika - pies startuje z brzegu – 20 pkt.
6. Przyniesienie jednego z dwóch wybranych aportów – 20 pkt.

### **Ćwiczenie 1.**

Przewodnik wraz z psem ustawiają się równoległe do wody. Przewodnik ustawia się przed psem, wydaje komendę do warowania, następnie komendę "zostań" i odchodzi na odległość 10 m. Przewodnik na znak Sędziego wraca do psa. Niedozwolone jest nagradzanie psa pokarmem podczas wykonywania i na zakończenie zadania.

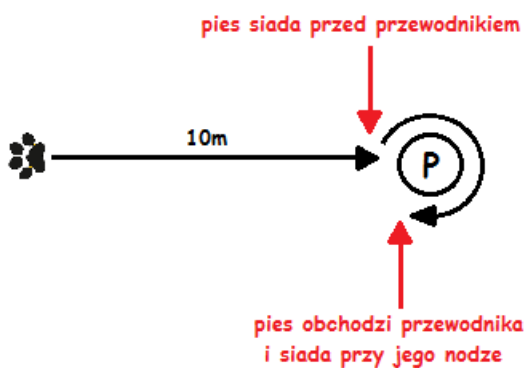
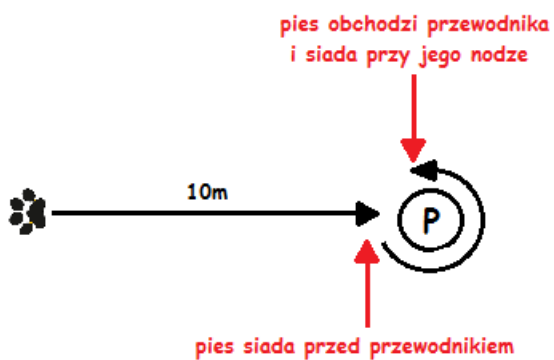
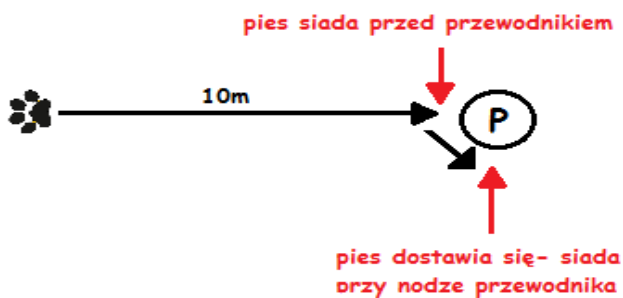
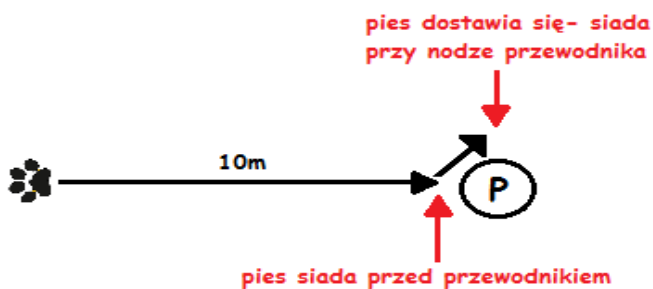
### **Ćwiczenie 2.**

Przewodnik wraz z psem ustawiają się równoległe wody. Przewodnik wydaje psu komendę do siadania następnie komendę "zostań" i odchodzi na odległość 10 m. Przewodnik na znak Sędziego wraca do psa. Niedozwolone jest nagradzanie psa pokarmem podczas wykonywania i na zakończenie zadania.

### **Ćwiczenie 3**

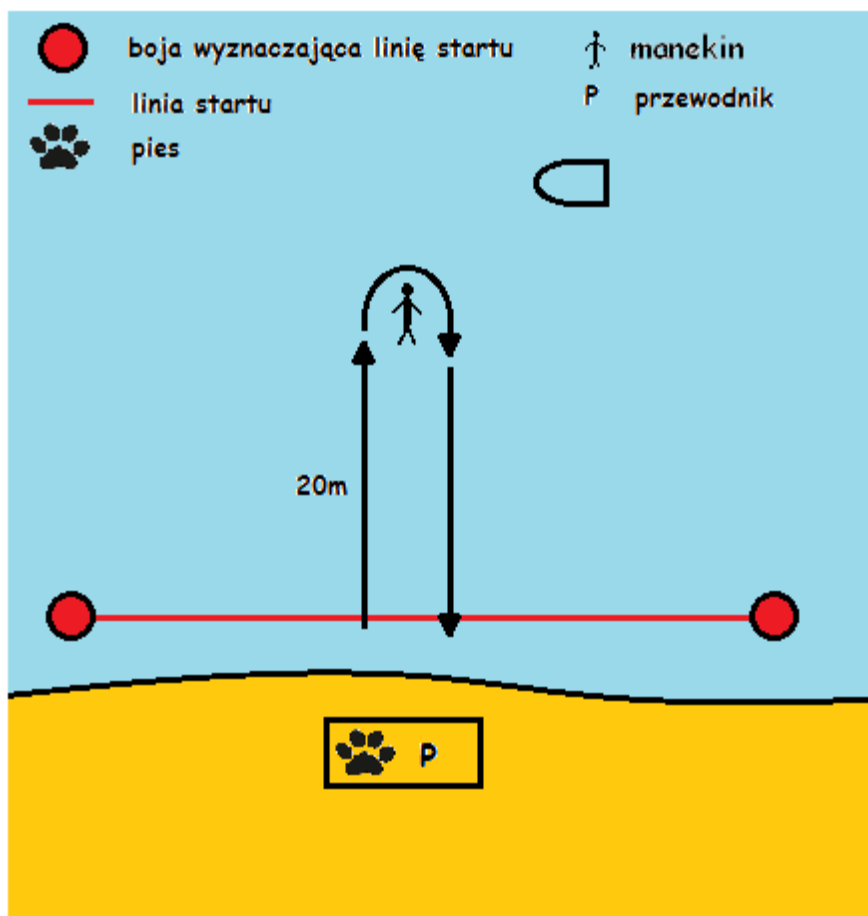
Przewodnik ponownie odchodzi od psa na odległość 10 m, odwraca się i wydaje psu komendę "do mnie", pies powinien usiąść przed Przewodnikiem, następnie Przewodnik wydaje komendę do dostawienia się (np.: dostaw się, noga, itp), pies powinien usiąść przy nodze Przewodnika tak jak w pozycji zasadniczej lub obejść Przewodnika za plecami i usiąść przy nodze Przewodnika (tej samej co w pozycji zasadniczej), następnie razem wracają na start. Niedozwolone jest nagradzanie psa pokarmem podczas wykonywania i na zakończenie zadania.





#### Ćwiczenie 4

Pomocnik ze Sternikiem odpływają pontonem, na którym znajduje się mały manekin. Po pokonaniu 10 m Pomocnik wyrzuca do wody manekina. Przewodnik natychmiast wysyła psa do wody. Pies dopływa do manekina, chwyta go za przedramię lub podudzie i wraca na brzeg. Przewodnik może wydać komendę kierującą psa w stronę brzegu. Zadanie kończy się w momencie kiedy pies dotyka łapami dna.



#### Ćwiczenie 5

Przewodnik wraz z psem przyjmują pozycję zasadniczą na brzegu. Pozorant odpływa na odległość 10 m od linii startu. Na sygnał Przewodnika pies podejmuje leżącą na brzegu linę z zawiązanym krótkim aportem i znosi ją do Pozoranta. Pozorant odbiera linę, a pies na komendę Przewodnika powraca na brzeg. Zadanie kończy się w momencie kiedy pies dotyka łapami dna Pozorant na brzeg powraca po zakończeniu przez psa zadania.

## Ćwiczenie 6

Pomocnik wyrzuca do wody na odległość 5 m jednocześnie dwa aporty - jeden w lewą drugi w prawą stronę. Odległość między aportem lewym i prawym musi być wyraźna - 5m. Na polecenie Sędziego Przewodnik z psem obracają się w stronę wody a Sędzia określa, który aport pies ma przynieść do brzegu (lewy czy prawy). Przewodnik wysyła psa po wybrany przez Sędziego aport. Pies płynie, podejmuje wskazany aport i przynosi go do Przewodnika na brzeg. Przewodnik może wydać komendę kierującą psa w stronę brzegu. Zadanie kończy się w momencie kiedy pies dotyka łapami dna.

## Klasa III

Ćwiczenia składowe ( max. ilość punktów do zdobycia).

1. Warowanie w grupie na komendę Przewodnika – 10 pkt.
2. Siad, waruj, stój na odległość – 10 pkt.
3. Zaniesienie rzutki ratowniczej do Pozoranta – 30- pkt.
4. Zaniesienie pagaja do pontonu – 30 pkt.
5. Szukanie aportu – 20 pkt.

**Razem: 100 pkt.**

## Ćwiczenie 1.

Przewodnik wraz z psem zajmują pozycję na brzegu skierowani w stronę wody. Obok nich w odległości co 5 m ustawia się 5 Przewodników wraz z psami. Przewodnik ustawia się przed psem i wydają komendę "do warowania" i odchodzi na odległość 3 m. Pies powinien zostać w pozycji przez 2 min. Na sygnał Sędziego Przewodnik wraca do psa. Niedozwolone jest nagradzanie psa pokarmem podczas wykonywania i na zakończenie zadania.

**Uwaga ! Jeśli grupa psów przystępujących do certyfikacji jest mniejsza niż 5, należy użyć do tego ćwiczenia psów z innych klas, jako pozorantów. W tej sytuacji obok psa Pozoranta musi znajdować się jego Przewodnik pomagając swojemu psu zachować wymaganą pozycję „waruj”. Pies ten nie musi zakończyć ćwiczenia pozycją „noga”. Niedopuszczalne jest puszczenie takiego psa luzem, gdy wiemy, że może on przeszkadzać psu egzaminowanemu (np. jest młody itp.). Psami pozorantami nie mogą być suki w cieczcze.”**

## Ćwiczenie 2.

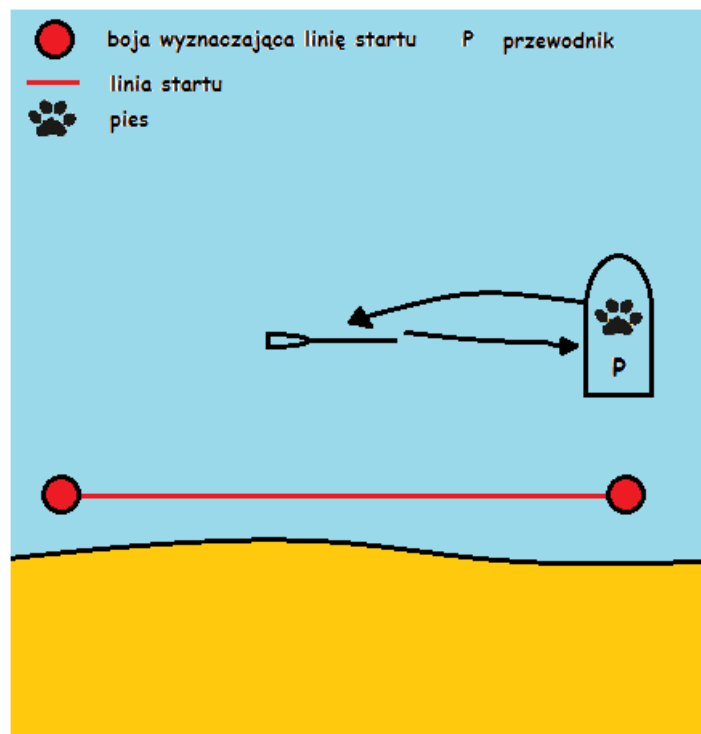
Przewodnik wraz z psem zajmują pozycję na brzegu skierowani w stronę wody. Przewodnik ustawia się przed psem w odległości 2 m. Sędzia wydaje kolejno 5 dowolnie wybranych komend (siad, waruj, stój), które Przewodnik wydaje psu. Niedozwolone jest przekroczenie przez psa wyznaczonej linii i nagradzanie psa pokarmem podczas wykonywania i na zakończenie zadania.

## Ćwiczenie 3

Przewodnik wraz z psem przyjmują pozycje zasadniczą na brzegu. Na wodzie w odległości 10 metrów od brzegu unosi się Pozorant udając osobę tonącą przytomną. Przewodnik podaje psu rzutkę ratowniczą i wysyła go po Pozoranta trzymając koniec liny. Pies dopływa, oddaje Pozorantowi rzutkę, zaś Przewodnik ściąga Pozoranta do brzegu. Pies samodzielnie wraca na brzeg. Przewodnik pomaga Pozorantowi wyjść na brzeg. Zadanie kończy się w momencie gdy pies, Pozorant i Przewodnik znajdują się na brzegu.

## Ćwiczenie 4

Przewodnik wraz z psem i Sternikiem wypływają pontonem, na którym znajduje się niezabezpieczony pagaj. W trakcie płynięcia na znak Sędziego Przewodnik upuszcza pagaj do wody. Pies na polecenie Przewodnika wyskakuje z pontonu, podbiera zgubiony pagaj i płynie z nim do Przewodnika na pontonie. Przewodnik odbiera pagaj od psa z poziomu wody. Zadanie kończy się kiedy Przewodnik pokaże pagaj Sędziemu. O sposobie powrotu psa na brzeg decyduje Przewodnik (powrót nie jest oceniany).



## Ćwiczenie 5

Przewodnik wraz z psem odchodzą z placu ćwiczeń tak, aby pies nie mógł widzieć ani słyszeć wrzucania aportu do wody. Pomocnik umieszcza w wodzie w odległości 5 m od brzegu aport. Na komendę Sędziego Przewodnik przyprowadza psa na brzeg i wydaje mu komendę (słowną i optyczną) do szukania przedmiotu. Pies powinien odnaleźć aport, przynieść go i oddać Przewodnikowi do rąk (czas na wykonanie zadania 3 min). Przewodnik może wydać komendę kierującą psa w stronę brzegu.

## Klasa IV

Ćwiczenia składowe (max. ilość punktów o zdobycia)

1. Siad na komendę Przewodnika- Przewodnik poza zasięgiem wzroku psa – 5 pkt.
2. Warowanie na komendę w grupie – 5 pkt.
3. Siad, waruj, stój na odległość – 10 pkt.
4. Zaniesienie pamelki do tonącego - 25 pkt.
5. Manekin za burtą – pies skacze z pontonu – 30 pkt.
6. Przyniesienie wskazanego aportu z wody - 25 pkt.

**Razem 100 pkt.**

## Ćwiczenie 1.

Przewodnik wraz z psem zajmują pozycję zasadniczą na brzegu skierowani w stronę wody. Obok nich w odległości co 3 m ustawia się 5 przewodników wraz z psami. Na sygnał Sędziego Przewodnik wydaje komendę "zostań" po czym odchodzi poza zasięg wzroku psa. Pies powinien zostać w pozycji przez 2 min. Na sygnał Sędziego Przewodnik wraca do psa. Niedozwolone jest nagradzanie psa pokarmem podczas wykonywania i na zakończenie zadania.

zadania.

**Uwaga ! Jeśli grupa psów przystępujących do certyfikacji jest mniejsza niż 5, należy użyć do tego ćwiczenia psów z innych klas, jako pozorantów. W tej sytuacji obok psa Pozoranta musi znajdować się jego Przewodnik pomagając swojemu psu zachować wymaganą pozycję „waruj”. Pies ten nie musi zakończyć ćwiczenia pozycją „noga”. Niedopuszczalne jest puszczenie takiego psa luzem, gdy wiemy, że może on przeszkadzać psu egzaminowanemu (np. jest młody itp.). Psami pozorantami nie mogą być suki w cieczcze.”**

## **Ćwiczenie 2.**

Przewodnik wraz z psem zajmują pozycję zasadniczą na brzegu skierowani w stronę wody. Obok nich w odległości co 3 m ustawia się 5 Przewodników wraz z psami. Przewodnik ustawia się przed psem i wydają komendę "do warowania", pozostawia psa w tej pozycji, po czym odchodzi na odległość 5 m na ok. 2 min. Na sygnał Sędziego Przewodnik wraca do psa. Niedozwolone jest nagradzanie psa pokarmem podczas wykonywania i na zakończenie zadania.

## **Ćwiczenie 3**

Przewodnik wraz z psem zajmują pozycję na brzegu skierowani w stronę wody. Przewodnik ustawia się przed psem w odległości 5 m. Sędzia przekazuje 5 dowolnie wybranych komend (siad, waruj, stój), które Przewodnik po kolei wydaje psu. Niedozwolone jest przekroczenie przez psa wyznaczonej linii i nagradzanie psa pokarmem podczas wykonywania i na zakończenie zadania.

## **Ćwiczenie 4**

Przewodnik wraz z psem zajmują pozycję zasadniczą na brzegu. W wodzie w odległości 10 metrów od brzegu znajduje się Pozorant udający topiącego się. Przewodnik podaje psu pamelkę. Pies bierze pamelkę za dowiązaną linę długości 1,5 m zakończoną krótkim aportem i zanoszą ją do Pozoranta. Pies i Pozorant z pamelką wracają osobno do brzegu. Zadanie kończy się kiedy pies dotknie łapami gruntu.

## **Ćwiczenia 5**

Przewodnik, pies oraz Sternik odpływają pontonem na odległość 10 m. Na drugim pontonie znajdują się Sternik, Pomocnik i mały manekin. Na znak Sędziego Pomocnik wyrzuca manekina do wody. Na komendę Przewodnika pies wyskakując natychmiast do manekina, podejmuje go za przedramię albo podudzie i holuje do pontonu do Przewodnika. Ćwiczenie kończy się gdy Przewodnik odbierze manekina od psa. O sposobie powrotu psa na brzeg decyduje Przewodnik.

## **Ćwiczenie 6**

Przewodnik wraz z psem odchodzą z placu ćwiczeń, tak aby pies nie mógł widzieć ani słyszeć wrzucania aportów do wody. Pomocnik umieszcza w wodzie 3 różne aporty - pamelkę, aport (nie może to być aport własny psa), kółko ratunkowe - w odległości 15 m od brzegu i 5 m od siebie. Na komendę Sędziego przewodnik przyprowadza psa na brzeg, a Sędzia informuje Przewodnika, który aport ma przynieść pies. Przewodnik wydaje psu komendę (słowną i optyczną) do szukania określonego przedmiotu. Pies winien odnaleźć właściwy aport, przynieść go i oddać Przewodnikowi do rąk (czas na wykonanie zadania 3 min).

## **Klasa Mistrzów**

1. Przewodnik losuje ćwiczenie z puli wszystkich ćwiczeń PT z klas I -IV - 20pkt
2. Przewodnik losuje ćwiczenie z puli wszystkich ćwiczeń wodnych z klasy I - 20pkt
3. Przewodnik losuje ćwiczenie z puli wszystkich ćwiczeń wodnych z klasy II - 20pkt
4. Przewodnik losuje ćwiczenie z puli wszystkich ćwiczeń wodnych z klasy III - 20pkt
5. Przewodnik losuje ćwiczenie z puli wszystkich ćwiczeń wodnych z klasy IV - 20pkt

**Razem: 100 pkt.**

## **Klasa Weteranów ( >8 lat)**

Ćwiczenia składowe (max. ilość punktów do zdobycia)

1. Siadanie na komendę - 10 pkt.
2. Warowanie na komendę - 10 pkt.
3. Aportowanie przedmiotu z wody - 25 pkt.
4. Przynoszenie przedmiotu do Pozoranta znajdującego się w wodzie - 30 pkt.
5. Holowanie deski surfingowej mini - 25 pkt.

**Razem: 100 pkt.**

### **Ćwiczenie 1.**

Przewodnik z psem zajmują wyznaczone miejsce. Przewodnik staje przed psem wydaje mu komendę "siad" i odchodzi na odległość 5 m. Pies powinien zostać w pozycji przez około 2 min. Na sygnał Sędziego Przewodnik wraca do psa. Niedozwolone jest nagradzanie psa pokarmem podczas wykonywania i na zakończenie zadania.

### **Ćwiczenie 2.**

Przewodnik z psem zajmują wyznaczone miejsce. Przewodnik staje przed psem wydaje mu komendę "do warowania" i odchodzi na odległość 5 m. Pies powinien zostać w pozycji przez około 2 min. Na sygnał Sędziego Przewodnik wraca do psa. Niedozwolone jest nagradzanie psa pokarmem podczas wykonywania i na zakończenie zadania.

### **Ćwiczenie 3**

Przewodnik wraz z psem stają na brzegu. Pomocnik rzuca aport do wody na odległość 5 m. Pies na polecenie Przewodnika płynie po aport i przynosi go do Przewodnika. Dopuszcza się pozostawienie aportu, gdy pies dotknie łapami dna.

### **Ćwiczenie 4.**

Przewodnik wraz z psem zajmują pozycje zasadniczą na brzegu. W wodzie w odległości 10 m od brzegu znajduje się Pozorant udający topielca. Przewodnik podaje psu

„pamelkę”. Zadaniem psa jest odebranie „pamelki” od Przewodnika, zanieśenie jej do Pozoranta w wodzie i powrót na brzeg do Przewodnika. Sposób powrotu Pozoranta nie jest oceniany.

### **Ćwiczenie 5**

Przewodnik wraz z psem zajmują pozycję zasadniczą na brzegu. Na wodzie w odległości 10 m od brzegu unosi się Pomocnik na desce mini surfingowej. Na komendę Przewodnika pies płynie do deski, chwyta podany przez Pomocnika hol. Pomocnik w tym momencie zsuwa się delikatnie z deski. Pies holując deskę wraca na brzeg. Dopuszczalne jest, aby pies wypuścił hol w momencie gdy łapami poczuje grunt.